



Johanna LED

THORN

96221656 JOHANNA LED 18L50-740 CL2 4,5M MTP60

IP66 IK09   650 °C

Johanna LED

Lanterne LED décorative avec un design classique et une distribution symétrique produisant une lumière très confortable pour les installations. Electronique, platine de contrôle bi-puissance entraînant 18LED à 500mA. Equipé d'un circuit de réduction de puissance, qui entre en vigueur 3 heures avant et 5 heures après un minuit calculé. Il peut être désactivé à l'installation avec un interrupteur interne facilement accessible. Classe électrique II, IP66, IK09. Base et capot : aluminium. Capot : matière plastique ABS. Diffuseur : opale Tarflon®. Capot et base thermopoudré gris clair nacré (RAL9022). Montage top sur un mât de Ø 60 mm, fixé par vis hexagonale 5 mm. Pré-câblé avec un câble H05-RNF de 4,5 m. Livré avec LED 4 000 K.

Dimensions : 705 x 705 x 514 mm

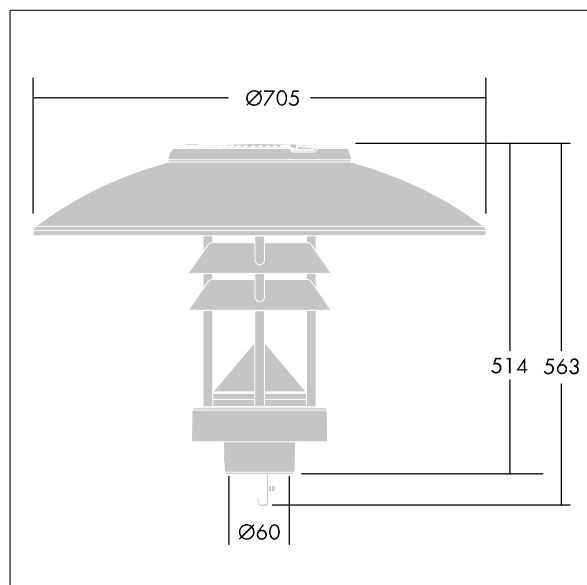
Puissance totale : 30 W

Poids : 7,7 kg

Scx: 0.12 m²



TLG_JHNL_F_LEDPDBLIT.jpg



TLG_JHNA_M_LEDL1.wmf

Toutes les valeurs marquées d'un * sont des valeurs nominales. Thorn utilise des composants testés et éprouvés, en provenance des meilleurs fournisseurs. Dans certains cas isolés, il se peut qu'il y ait des pannes de nature technologique au niveau des LED individuels, pendant le cycle de vie nominal du produit. Les normes internationales fixent la tolérance du flux initial et de la charge associée à $\pm 10\%$. La température des couleurs est soumise à une tolérance de jusqu'à ± 150 Kelvin par rapport à la valeur nominale. Sauf indication contraire, les valeurs sont applicables pour une température ambiante de 25 °C. Dans la plupart des produits, la panne d'un point LED n'entraîne aucune diminution fonctionnelle de la performance lumineuse du luminaire et n'est donc pas un motif de plainte valide. À moins d'indications contraires, tous les produits LED de Thorn sont adaptés à un usage sans restriction (groupe RG0 ou RG1) en termes de sécurité photobiologique de la lumière bleue (IEC/EN60598-1).

Les produits de Thorn Lighting sont perfectionnés en permanence. Nous nous réservons le droit d'apporter des modifications à nos produits sans autres publications.

© Thorn Lighting

Johanna LED

96221656 JOHANNA LED 18L50-740 CL2 4,5M MTP60

THORN